



Parte 1



La



La L



1 Objetivos

- **Lograr una correcta movilidad y agilidad lingual**
- **Localizar el punto y modo de articulación**
- **Articulación aislada. Repetición de modelo**
- **Articulación en sílaba directa/indirecta. Repetición de modelo**
- **Discriminación auditiva con palabras que empiezan por L-**
- **Articulación por repetición y espontánea en palabras y pseudopalabras con L- inicial**
- **Generalización habla espontánea**

La L



2 Procedimiento

Praxias para favorecer la articulación de la L

Seguir las instrucciones de cada ejercicio observando la imagen. Lo ideal sería realizar la praxia frente a un espejo o pantalla para poder hacer un aprendizaje consciente y autocorregirse.

Discriminación auditiva

Escuchar el audio y detectar si está presente la L. Si está presente, lanzar una pelota para encestarla en un cubo.

Palabras con L en distintas posiciones

Ir repitiendo o leyendo a medida que aparecen las letras o dibujos colocando la lengua en la posición correcta. Sin prisa.

Repetir la palabra y encontrarla.

Laberintos de la L

La L



3 Materiales

- Espejo, taza de café, cacao en polvo o azúcar, miel o ketchup.
- Pelota/s y un cubo o canasta.
- 4 muñequitos pequeños.
- Lápiz y goma.
- 1 plantilla vacía impresa para cada jugador y otra con las trampas para el director del juego.





La L

Praxias para favorecer la articulación del sonido /l/




Saca la lengua y mete la puntita dentro del agujero que formamos con la mano. Repítelo 8 veces.

Pon azúcar o cacao en polvo en una taza de café e intenta agarrarlo con la puntita de la lengua



Pinta con un pincel un caminito de miel o ketchup en un plato y síguelo con la puntita de la lengua.

Cuidado, no vale lametón de perrito, tienes que convertirte en un camaleón.



Coloca un trozo muy pequeño de pan en las arrugitas del paladar y sujétalo durante 5-8 segundos. Y a comer... ¡¡tantas veces como quieras!!





La L

Punto y modo de articulación



Espejito espejito. Pon un espejo delante de ti y ¡mira lo guapo que estás!!!

Ahora sigue estas instrucciones:

- 1º Coloca la punta de la lengua en las arruguitas del paladar.**
- 2º Intenta que la lengua no se salga de las arcadas dentarias.**
- 3º Canta tu canción favorita con la L.**

La L- inicial




LA LA LA LA LA



LE LE LE LE LE

LI LI LI LI LI





LO LO LO LO LO

LU LU LU LU LU



La L- inicial



La -L final



AL

EL

IL

OL

UL

AL

EL

IL

OL

UL

AL

EL

IL

OL

UL

AL

EL

IL

OL

UL

AL

EL

IL

OL

UL

AL

EL

IL

OL

UL



1000



**Alarga la vocal y la L
colocando la lengua en
puntita en las
arrugas del paladar.**

La -L final



1000



La -L intervocálica



ALA

OLI

OLU

ALO

OLA

ALE

ELO

ALA

OLI

OLU

ALO

OLA

ALE

ELO

ALA

OLI

OLU

ALO

OLA

ALE

ELO

ALA

OLI

OLU

ALO

OLA

ALE

ELO

ALA

OLI

OLU

ALO


OLA

ALE

ELO




La -L intervocalica



La L entre vocal - consonante

PALMERA



COLCHONETA



ISLA



SALTAR

