

Construyo frases simples

Construyo frases simples



Objetivos

- Elaboración de frase simple con estructura **SUJETO + VERBO + COMPLEMENTO**
- Vocabulario expresivo frecuente
- Flexión de género y número en el **NOMBRE**
- Concordancia género y número **ARTÍCULO + NOMBRE**
- Concordancia número y género entre **SUJETO** y **PREDICADO**
- Flexión **VERBAL**
- Coherencia semántica o detección de absurdos verbales
- Evitar omisión de elementos de la frase artículos



Construyo frases simples



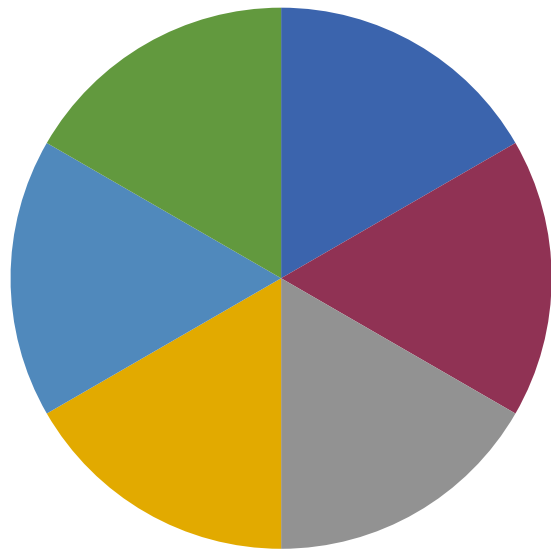
2 Procedimiento

- El niño acciona el primer botón y dice “El /La, Los/Las ‘X’ ”.
- Acciona el segundo botón y flexiona el verbo en concordancia con el sujeto.
- Acciona el tercer botón y denomina el complemento.
- Cuando ha hecho girar las tres ruletas dice la frase completa poniendo especial atención en decir **TODAS LAS PALABRAS** y en la concordancia de los elementos.
- Detectamos posibles absurdos como, por ejemplo, “El gato monta en patinete”, y aprovechamos para hablar sobre ello, porque ¡quién sabe!, quizás conozca un gato que va en patinete.
- A partir de aquí damos rienda suelta a la creatividad: imprime las ruletas en blanco y monta sus propias “frases locas”.

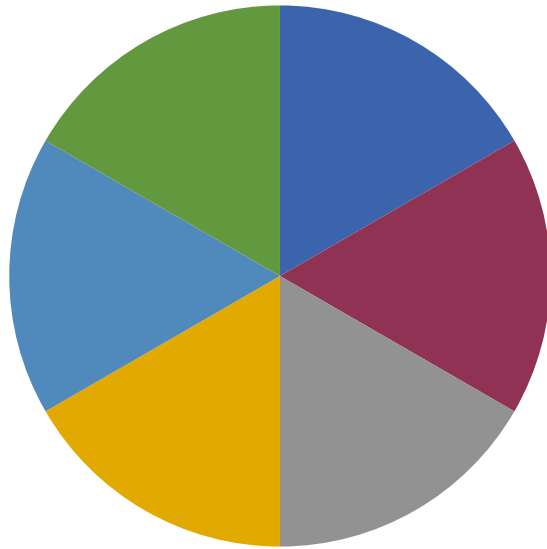
Construyo frases simples



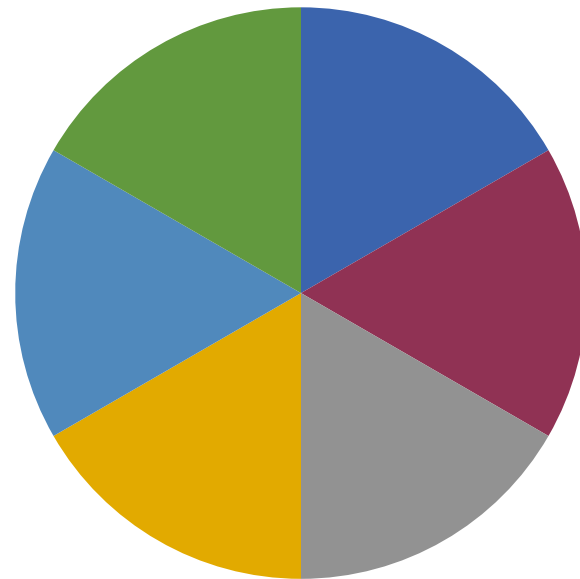
¡Crea tus propias frases locas!



Sujeto



Verbo



Complemento



**¡LO HAS HECHO
REQUETE BIEN!**